

Sistema de
condução e
adaptação de
mecanismos

Calhas sem halogéneos

73

matéria-prima

U43X

cor

Branco

73

Respeitar os
requisitos
das RTIEBT



Para distribuição de cabos, com possibilidade de adaptação de mecanismos

- **Apta para uso em intempérie.**
- Suporta elevadas temperaturas.
- Maior proteção dos bens.
- Pode pintar-se para uma maior integração no ambiente.
- **Material isolante sem halogéneos.**

Recomendadas RTIEBT 803

Recomendadas **ired**: Redes coletivas

Matéria-prima

U43X

Calhas

U42X

Elementos de acabamento
e adaptação de mecanismos

Conforme



Características técnicas

Elétrica

EN 50085-2-1

- Com características de isolamento elétrico
- Não é necessária a ligação à terra

Impacto

EN 50085-2-1

- Resistência ao choque para instalação e aplicação: **IK07**

Temperatura

EN 50085-2-1

- Temperatura mínima de instalação e utilização: **-25°C**
- Temperatura máxima de utilização: **+90°C**

Grau de proteção

EN 50085-2-1

- Graus de proteção assegurados pelo invólucro montada sobre parede: **IP4X**

Intempérie

- Bom comportamento face aos raios UV e à intempérie

Fogo

EN 50085-2-1

- Ensaio do fio incandescente a **960°C**
- Não propagador da chama

UL94

- Grau Inflamabilidade: **V0**
- Não transmite o fogo por gotejamento

Siga os passos práticos da pág. 17 para consultar e descarregar a **ficha técnica** na nossa web www.unex.pt

Calhas
sem halogéneos

73 **U43X**
Branco



Comprimento

3 m

Cor

Branco

RAL 9010

Marcas de qualidade



EN 50085-2-1:2006 +
A1:2011



ГОСТ Р
50827:2009

Homologações



Bureau Veritas



Φ3 от 22.07.08 N 123-Φ3
ГОСТ Р 53313-2009

Conforme com

Regras Técnicas de Instalações Eléctricas de Baixa Tensão (Portaria nº 949-A/2006) (ver Regulamentação RTIEBT)
Manual ITED (ANACOM, 3ª Ed. Setembro 2014) (Ver Regulamentação ITED)
EN 50085-2-1

Declaração de conformidade



73

U43X
Branco

Calhas
sem halogéneos



Espaços de trabalho: escritório



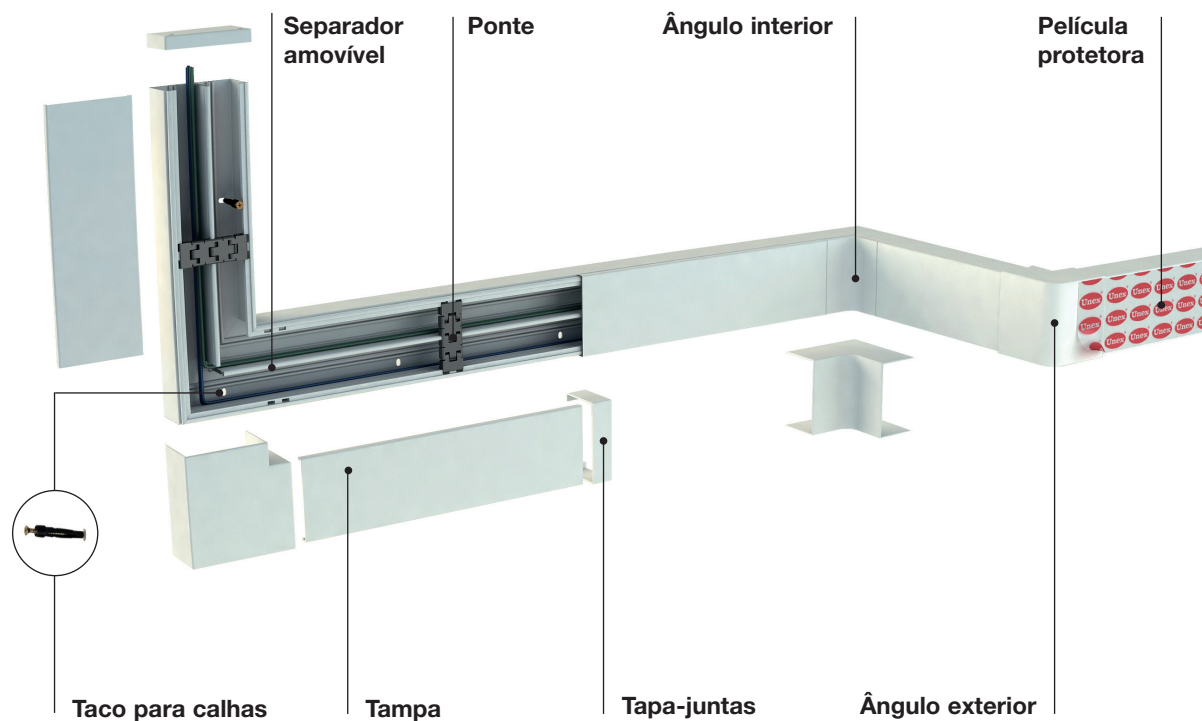
Instalações recreativas e culturais: teatro



Centros hospitalares: sala de reabilitação

Facilidade de instalação


Da calha e dos elementos de acabamento



Elementos de acabamento em dupla peça


As peças interiores permitem a medição evidente da tampa e retêm os cabos.




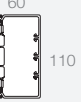


As peças exteriores cobrem as imprecisões dos cortes da tampa e da base. Não é necessário deslizar a tampa.




Excelente retenção da tampa: abertura com ferramenta

Retém os cabos.
Permite acesso independente a cada circuito.









		Dimensões calhas (mm)	40x60	40x90	60x110	60x150
 <p>Cor Branco RAL 9010 (ref. 73xxx-42)</p>						
Número máximo de compartimentos			2	2	4	4
 <p>Calha 3 m Inclui-se uma ponte para cada 0,5 m.</p>			73071-42	73072-42	73083-42	73085-42

Elementos funcionais em U43X

	Separador 3 m	73820-40	73830-40
---	-------------------------	-----------------	-----------------

Elementos de acabamento em U42X

	Ângulo plano	73221-42	73222-42	73233-42	73235-42
	Ângulo exterior	73271-42	73272-42	73283-42	73285-42
	Ângulo interior	73321-42	73322-42	73333-42	73335-42
	Tampa final	73371-42	73372-42	73383-42	73385-42
	Tapa-juntas	73521-42	73522-42	73533-42	73535-42
	Derivação T Para derivar com calhas da mesma largura.	73421-42	73422-42	73433-42	73435-42

Elementos de fixação em U63X

	Taco para calhas Usar broca Ø6 mm.	25106
---	--	--------------

Continua na página seguinte →

Adaptação de mecanismos

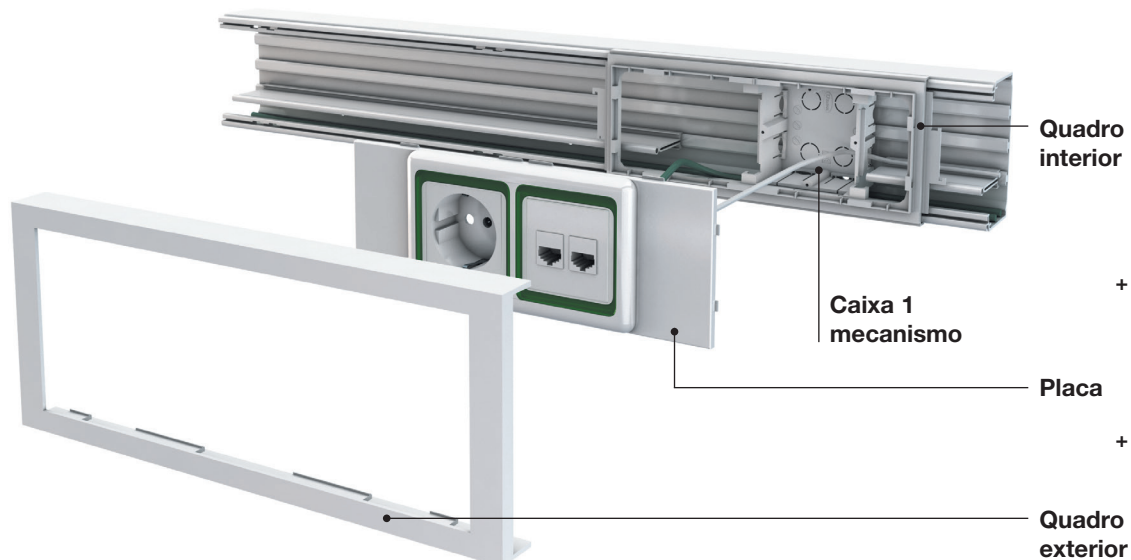
Calhas 73	Quadro	+	Placas para mecanismos		Caixas	
			 60 mm Universal (1)	 45x45 mm Mosaic* e compatíveis	 Caixa 1 mecanismo	 Caixa contínua Nota: Inclui-se um separador Ref. 73713-4 (2)
73072-42 40x90	73642-42	+	73651-42	73656-42		
73083-42 60x110	73643-42	+	73652-42	73657-42		
73085-42 60x150	73645-42	+	73653-42	73658-42 73669-42 		

(1) Utilizar mecanismos normalizados s/CEE7.

(2) Não se fornece individualmente.

* Estas marcas pertencem a terceiros; não têm qualquer relação com Unex aparelhaje eléctrico, S.L.

Facilidade de montagem



Continua na página seguinte



Secções úteis (mm²)

	Dimensões (mm)	40x60	40x90	60x110	60x150
Referências	Cor Branco RAL 9010	73071-42	73072-42	73083-42	73085-42



Distribuição

Sem separador		1530	2315	4780	6540
Com separador		705 705	1100 1100	1160 855 855 1160	1595 1305 1305 1595

Adaptação de mecanismos

Com quadro e placa, sem caixa			895 895	1160 680 680 1160	1595 1090 1090 1595
Com quadro, placa e caixa				1015 345 345 1015	1595 615 615 1595