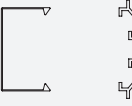
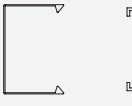
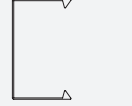
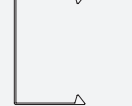

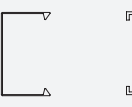
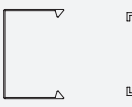
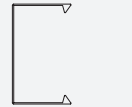




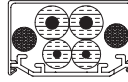

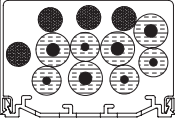



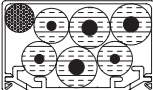



Canaletas para aire acondicionado U23X · Color blanco

31

Posibilidades de instalación de tubos

Selección de canal según combinación de tubos

Tubo de cobre + Aislamiento de espesor 10 mm o Tubo de cobre pre-aislado					
	35x35	45x75	60x75	60x100	95x140
Base Continua		 31021-02 + 31075-04	 31032-02 + 31075-04	 31033-02 + 31100-04	 31045-02 + 31140-04
Base individual	 31010-02 + 31130-04	 31021-02 + 31175-04	 31032-02 + 31175-04	 31033-02 + 31101-04	
Desagüe					
1x1 1 Equipo Int. 1 Equipo Ext.					
2x1 2 Equipo Int. 1 Equipo Ext.					
3x1 3 Equipo Int. 1 Equipo Ext.					
4x1 4 Equipo Int. 1 Equipo Ext.					
5x1 5 Equipo Int. 1 Equipo Ext.					

Leyenda	Tubo de desagüe 20 mm rígido y flexible	Tubo de líquido 1/4" + aislamiento de 10 mm de espesor	Tubo de gas 3/8" + aislamiento de 10 mm de espesor
			

Nota: Los datos aportados en esta tabla son meramente orientativos.

Unex aparellaje eléctrico, S.L. declina cualquier responsabilidad sobre el uso de la tabla para el cálculo de la instalación.

Esta tabla es el resultado de la investigación del departamento técnico de Unex aparellaje eléctrico, S.L. Queda prohibida su total o parcial reproducción sin autorización expresa de Unex aparellaje eléctrico, S.L.