

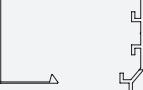
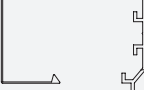










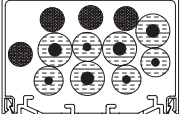



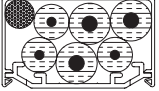



Calhas para
climatização
U23X · Cor branco

31

Seleção da calha de acordo com a combinação de
tubos

Seleção da calha de acordo com a combinação de tubos

Tubo de cobre + Isolamento de espessura 10 mm ou Tubo de cobre pré-isolado					
	35x35	45x75	60x75	60x100	95x140
Base contínua		 31021-02 + 31075-04	 31032-02 + 31075-04	 31033-02 + 31100-04	 31045-02 + 31140-04
Base individual	 31010-02 + 31130-04	 31021-02 + 31175-04	 31032-02 + 31175-04	 31033-02 + 31101-04	
Drenagem					
1x1					
2x1					
3x1					
4x1					
5x1					

Legenda	Tubo de drenagem 20 mm rígido e flexível	Tubo de líquido 1/4" + isolamento de 10 mm de espessura	Tubo de gás 3/8" + isolamento de 10 mm de espessura
			

Nota: Os dados indicados nesta tabela são meramente orientativos.

A Unex aparellaje eléctrico, S.L., rejeita qualquer responsabilidade sobre o uso da tabela para o cálculo da instalação.

Esta tabela é o resultado da investigação do departamento técnico da Unex aparellaje eléctrico, S.L. Fica proibida a sua total ou parcial reprodução sem autorização expressa da Unex aparellaje eléctrico, S.L.